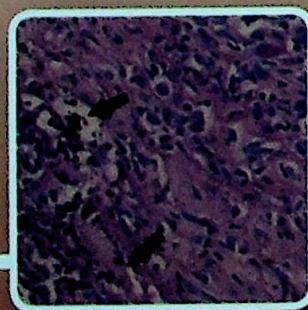

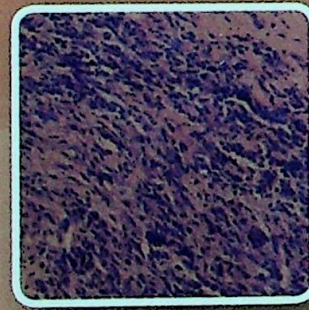
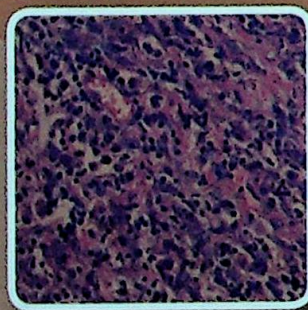
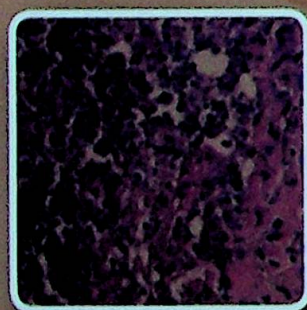
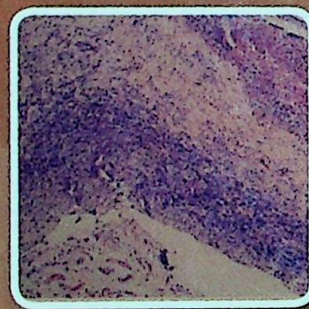
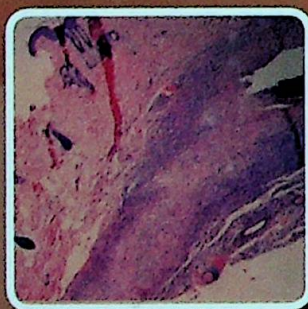
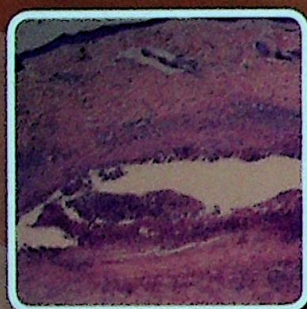


В.І. СТЕПАНЕНКО, А.І. ЧОБОТАРЬ, С.О. БОНДАРЬ

ДЕРМАТОЛОГІЯ І ВЕНЕРОЛОГІЯ

ДРУГЕ ВИДАННЯ



МЕДИЦИНА

www.medpublish.com.ua

В.І. СТЕПАНЕНКО, А.І. ЧОБОТАРЬ, С.О. БОНДАРЬ

ДЕРМАТОЛОГІЯ І ВЕНЕРОЛОГІЯ


ПІДРУЧНИК

ДРУГЕ ВИДАННЯ, СТЕРЕОТИПНЕ

ЗАТВЕРДЖЕНО

Міністерством охорони здоров'я України
як підручник для студентів медичних
(фармацевтичних) закладів фахової передвищої
та вищої освіти

Київ
ВСВ «Медицина»
2020



УДК 616.5+616.97
ББК 55.83; 55.81я73
Д36



545362

*Затверджено Міністерством охорони здоров'я України як підручник
для студентів медичних (фармацевтичних) закладів фахової передвищої та вищої освіти
(лист № 0801-48/90418769 від 28.06.2013)*

Авторський колектив:

В.І. Степаненко — доктор медичних наук, професор, завідувач кафедри дерматології та венерології з курсом косметології Національного медичного університету імені О.О. Богомольця, головний спеціаліст МОЗ України зі спеціальності «Дерматовенерологія», президент Української асоціації лікарів дерматовенерологів і косметологів; **А.І. Чоботарь** — викладач дерматології та венерології вищої категорії, викладач-методист, голова циклової комісії вузьких клінічних дисциплін Кіровоградського фахового медичного коледжу ім. Є.Й. Мухіна, дерматовенеролог вищої категорії МСЧ Кіровоградської льотної академії Національного авіаційного університету; **С.О. Бондарь** — директор Кіровоградського фахового медичного коледжу ім. Є.Й. Мухіна, викладач-методист, викладач вищої категорії; **К.В. Коляденко** — кандидат медичних наук, доцент кафедри дерматології та венерології з курсом косметології Національного медичного університету імені О.О. Богомольця; **О.Н. Краснослободцева** — викладач дерматології та венерології вищої категорії, викладач-методист Першого київського медичного коледжу; **Л.В. Чоботарь** — викладач першої категорії Кіровоградського фахового медичного коледжу ім. Є.Й. Мухіна; **П.І. Сидоренко** — кандидат медичних наук, професор Кіровоградського фахового медичного коледжу ім. Є.Й. Мухіна

Рецензенти:

М.М. Лебедюк — доктор медичних наук, професор, завідувач кафедри дерматології та венерології Одеського національного медичного університету; **Б.Г. Коган** — доктор медичних наук, професор кафедри дерматології та венерології з курсом косметології Національного медичного університету імені О.О. Богомольця; **М.Ю. Попович** — головний лікар Кіровоградського ОШВД, головний дерматовенеролог Департаменту охорони здоров'я ОДА; **В.П. В'юницький** — директор Київського міського медичного фахового коледжу, викладач вищої категорії, викладач-методист; **В.М. Косенюк** — заступник директора з навчально-виробничої роботи Київського міського медичного фахового коледжу, викладач вищої категорії, викладач-методист; **Л.В. Томенко** — викладач дерматології та венерології вищої категорії Кіровоградського медичного фахового коледжу ім. Є.Й. Мухіна, дерматовенеролог вищої категорії Кіровоградського обласного шкірвендиспансеру

Дерматологія і венерологія: підручник / В.І. Степаненко, А.І. Чоботарь, С.О. Бондарь та ін. — 2-е вид., стер. — К.: ВСВ «Медицина», 2020. — 336 с. + 48 с. кольор. вкл.

ISBN 978-617-505-811-4

545362

У підручнику системно, відповідно до навчальної програми і тематичних планів медичних (фармацевтичних) закладів фахової передвищої та вищої освіти викладено теоретичну частину. У кожній темі описано етіологію та патогенез, клінічні прояви, діагностику, лікування і профілактику різних дерматозів і захворювань, які передаються статевим шляхом. Усі теми ілюстровано малюнками та фотографіями.

Для студентів медичних (фармацевтичних) закладів фахової передвищої та вищої освіти за спеціальностями «Лікувальна справа», «Акушерська справа», «Сестринська справа», а також для медичних працівників, які працюють у цій галузі.

УДК 616.5; 616.97
ББК 55.83; 55.81я73

© В.І. Степаненко, А.І. Чоботарь, С.О. Бондарь,
К.В. Коляденко, О.Н. Краснослободцева, Л.В. Чоботарь,
П.І. Сидоренко, 2015, 2020

ISBN 978-617-505-811-4

© ВСВ «Медицина», оформлення, 2020

ПІВДЕННОУКРАЇНСЬКИЙ
НАЦІОНАЛЬНИЙ ПЕДАГОГІЧНИЙ
УНІВЕРСИТЕТ ІМЕНІ К.Д. УШІНСЬКОГО
БІБЛІОТЕКА

| | |
|---|-----------|
| Список скорочень..... | 5 |
| Передмова | 6 |
| Вступ | 7 |
| Історія розвитку дерматовенерології..... | 6 |
| Етапи розвитку дерматології..... | 6 |
| Етапи розвитку венерології..... | 14 |
| РОЗДІЛ 1. Загальні питання дерматології і венерології..... | 19 |
| Будова шкіри..... | 19 |
| Придатки шкіри..... | 21 |
| Фізіологія шкіри..... | 22 |
| Патоморфологічні зміни шкіри..... | 25 |
| Морфологія слизової оболонки порожнини рота..... | 26 |
| Фізіологія слизової оболонки порожнини рота..... | 29 |
| Морфологічні елементи висипки..... | 29 |
| Первинні морфологічні елементи висипки..... | 30 |
| Вторинні елементи висипки..... | 32 |
| РОЗДІЛ 2. Принципи лікування шкірних хвороб | 36 |
| Медикаментозний анафілактичний шок | 45 |
| РОЗДІЛ 3. Інфекційні та паразитарні хвороби шкіри..... | 48 |
| Гнійничкові захворювання шкіри..... | 48 |
| Стафілодермія | 49 |
| Стрептодермії..... | 54 |
| Стрептостафілококові ураження шкіри — змішані піодермії..... | 57 |
| Еритеми | 61 |
| Туберкульоз шкіри..... | 68 |
| Локалізовані (вогнищеві) форми туберкульозу шкіри..... | 68 |
| Лепра | 75 |
| Вірусні інфекції шкіри та слизових оболонок..... | 80 |
| Вірусні інфекції шкіри, які спричинюють утворення пухирців..... | 80 |
| Вірусні інфекції шкіри та слизових оболонок із розростанням епідермісу..... | 87 |
| Мікози шкіри та слизових оболонок..... | 90 |
| Кератомікози..... | 95 |
| Дерматомікози (епідермомікози)..... | 97 |
| Трихомікози..... | 101 |
| Онїхомікози..... | 102 |
| Кандидози..... | 103 |
| Маласезіоз шкіри..... | 105 |

| | |
|---|------------|
| Глибокі мікози | 109 |
| Псевдомікози..... | 111 |
| Паразитарні хвороби шкіри. Дерматозоонози | 114 |
| Короста | 114 |
| Педикульоз і фтиріаз | 118 |
| Алергійні хвороби шкіри — алергодерматози | 119 |
| Дерматит | 120 |
| Екзема | 123 |
| Токсикодермії..... | 128 |
| Кропив'янка | 133 |
| Атопічний дерматит..... | 137 |
| Професійні дерматози | 141 |
| Хвороби шкіри нез'ясованої етіології..... | 151 |
| Псоріаз..... | 151 |
| Пітиріаз рожевий (Жибера) | 167 |
| Червоний плоский лишай..... | 168 |
| Колагенози | 171 |
| Червоний вовчак | 171 |
| Склеродермія..... | 176 |
| Вроджені вади розвитку..... | 180 |
| Іхтіоз..... | 180 |
| Порушення пігментації шкіри..... | 181 |
| Хвороби волосся..... | 182 |
| Гніздове облісіння | 182 |
| Хвороби потових залоз..... | 183 |
| Пухирчасті дерматози..... | 184 |
| Справжня пухирчатка..... | 185 |
| Бульозний епідермоліз | 191 |
| Герпетиформний дерматоз Дюрінга..... | 192 |
| Хвороби сальних залоз..... | 195 |
| Себорея | 195 |
| Вугри звичайні | 197 |
| Рожеві вугри | 205 |
| Білі вугри | 206 |
| Новоутворення шкіри | 206 |
| Факультативні передраки та новоутворення шкіри з доброякісним перебігом | 207 |
| Облігатні передраки..... | 216 |
| Новоутворення шкіри зі злоякісним перебігом | 218 |
| РОЗДІЛ 4. Венерологія | 224 |
| Венеричні хвороби. Захворювання, що передаються переважно статевим шляхом | 224 |
| Сифіліс..... | 225 |
| Гонікокова інфекція | 283 |
| Урогенітальний трихомоніаз..... | 296 |
| Хламідіоз урогенітальний..... | 300 |
| A56 Інші хвороби, спричинені хламідіями, що передаються статевим шляхом..... | 308 |
| Інші уточнені хвороби, що передаються переважно статевим шляхом..... | 313 |
| Інфекція, зумовлена вірусом імунодефіциту людини (ВІЛ-інфекція/СНІД)..... | 318 |
| Пахвинна гранульома | 332 |
| Шанкроїд..... | 332 |
| Венерична лімфогранульома..... | 333 |
| Інфекційні хвороби..... | 335 |